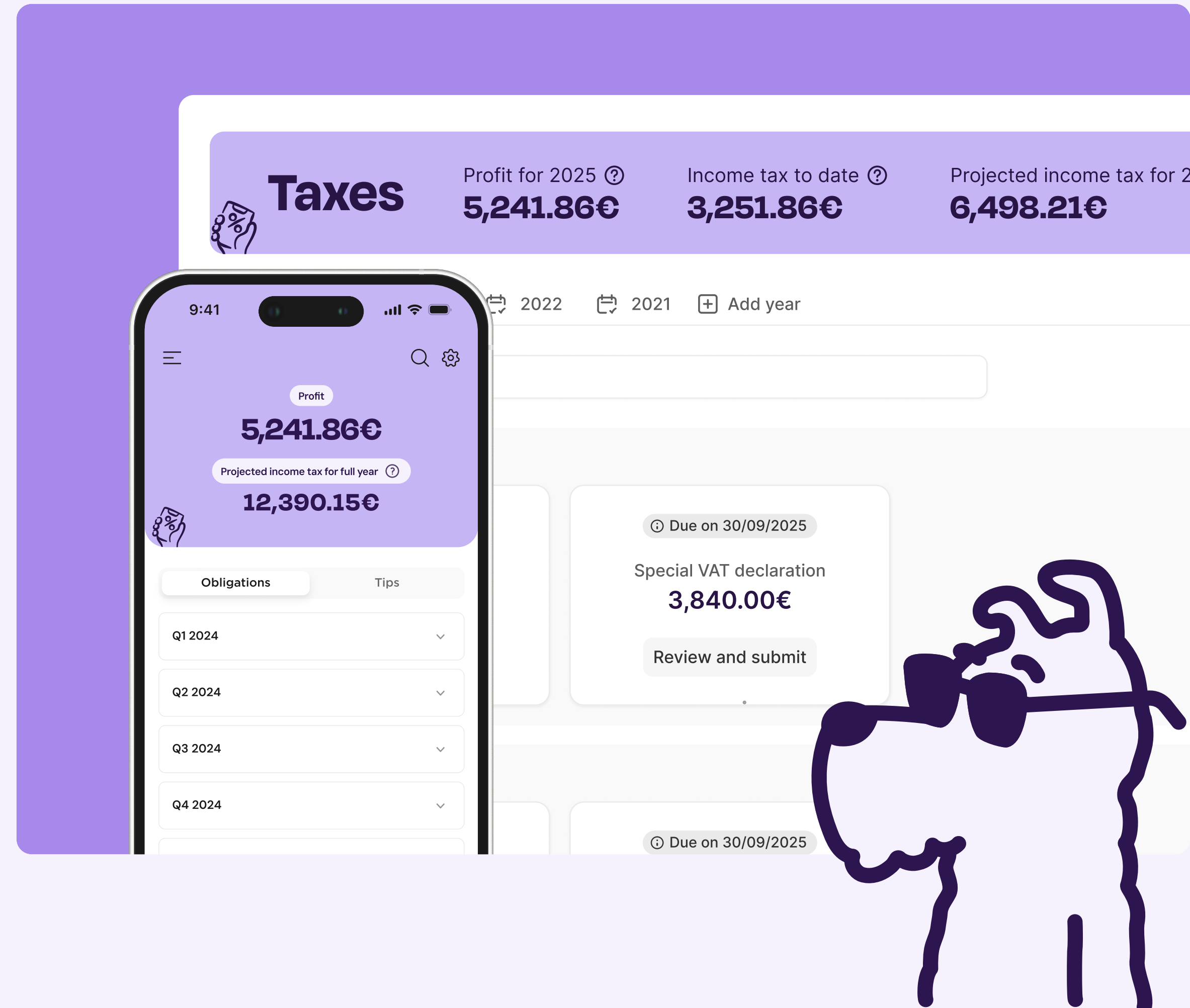


Beroepskosten voor startende zelfstandingen

Wat zijn beroepskosten? Welke kosten mag je inbrengen? Kan ik er belastingen mee besparen?



The screenshot displays the 'Taxes' section of the Accountable app. At the top, it shows 'Profit for 2025' at 5,241.86€, 'Income tax to date' at 3,251.86€, and 'Projected income tax for 2025' at 6,498.21€. Below this, there are navigation options for years 2022, 2021, and 'Add year'. The main content area shows a 'Profit' of 5,241.86€ and a 'Projected income tax for full year' of 12,390.15€. There are tabs for 'Obligations' and 'Tips'. Under 'Obligations', there are dropdown menus for Q1 2024, Q2 2024, Q3 2024, and Q4 2024. A 'Special VAT declaration' of 3,840.00€ is shown with a 'Review and submit' button. A 'Due on 30/09/2025' notice is visible at the bottom.

Taxes Profit for 2025 [?] 5,241.86€ Income tax to date [?] 3,251.86€ Projected income tax for 2025 6,498.21€

2022 2021 + Add year

9:41

Profit 5,241.86€

Projected income tax for full year [?] 12,390.15€

Obligations Tips

Q1 2024 ▾

Q2 2024 ▾

Q3 2024 ▾

Q4 2024 ▾

Due on 30/09/2025

Special VAT declaration 3,840.00€

Review and submit

Due on 30/09/2025

Wat zijn aftrekbare kosten?

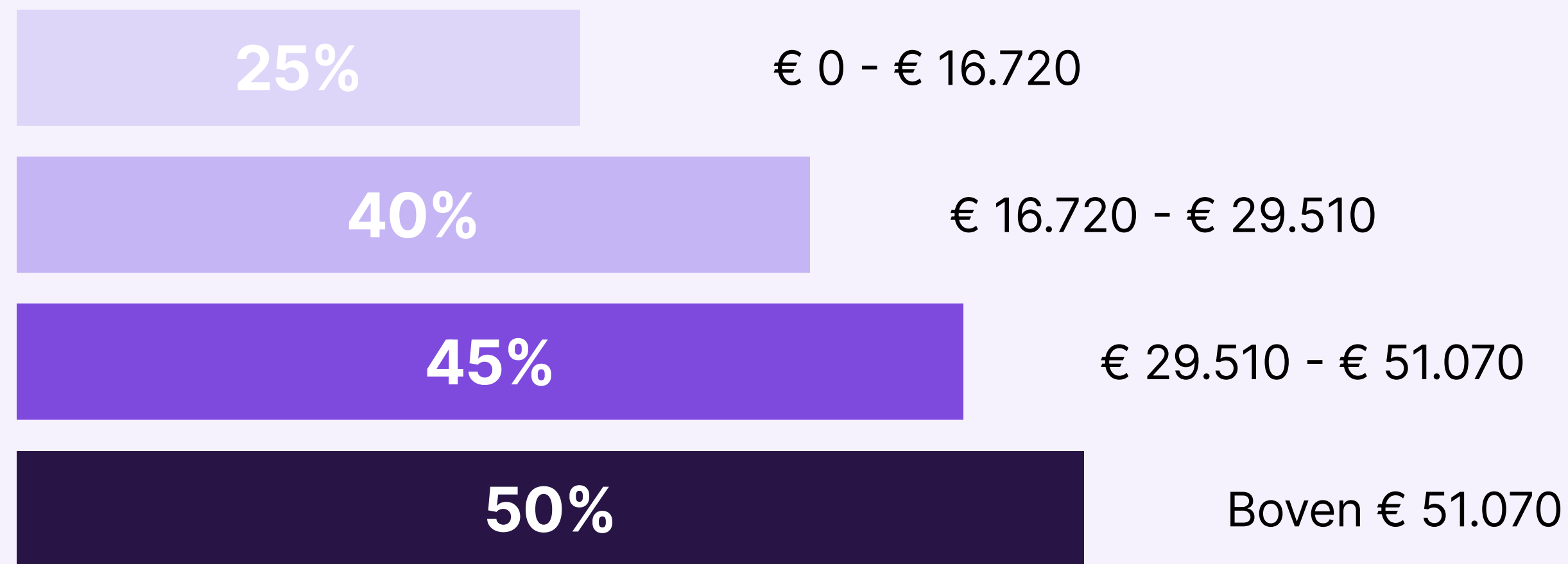
= Uitgaven die je doet om je zelfstandige activiteit uit te oefenen of te ontwikkelen

3 voorwaarden

1. **De kost moet beroepsmatig zijn:** er moet een duidelijk verband zijn met je activiteit
2. **De kost moet gedaan zijn in het belastbare tijdperk:** je trekt kosten af in het jaar dat ze gemaakt zijn
3. **Je moet het kunnen bewijzen:** een factuur of bonnetje is verplicht



Impact van beroepskosten op je belastingen



Zonder beroepskosten
Belastbaar inkomen: € 52.000
Belastingen + bijdragen: ≈ € 17.500

—————→
€15.000 beroepskosten

Met beroepskosten
Belastbaar inkomen: € 37.000
Belastingen + bijdragen: ≈ € 12.000

Besparing = €5.500

Reële kosten vs. forfaitaire kosten


Forfaitaire kosten

- Eenvoudigste keuze als je weinig kosten maakt
- Automatisch 30% van je nettoberoepsinkomen
- Maximum € 6.070 (2026)

Reële kosten

- Werkelijke, bewezen kosten
- Interessanter als je meer dan € 6.070 aan kosten hebt
- Facturen en bonnetjes bijhouden verplicht

💡 **Kosten tot 3 maanden vóór je startdatum zijn ook aftrekbaar!**



Top 5 aftrekbare kosten


1 **Kantoor- & werkmateriaal:** laptop, bureau, schermen, printer


2 **Verplaatsingskosten:** brandstof, verzekering, onderhoud

3 **Telefoon & internet:** doorgaans 75% bij gemengd gebruik




4 **Opleidingen & abonnementen:** cursussen, software, vakbladen


5 **Thuiskantoor:** % van de woning dat je beroepsmatig gebruikt





Wat zijn géén aftrekbare kosten?

-  **Privé-uitgaven:** weekboodschappen, bioscooptickets, privévakanties, dagelijkse kledij of je fitnessabonnement
-  **Boetes:** parkeerboetes of belastingboetes
-  Kosten zonder factuur of bonnetje



Hoe geef je beroepskosten aan?

Via je jaarlijkse belastingaangifte (personenbelasting)

Beroepsinkomsten – beroepskosten = nettoberoepsinkomen
→ dáár word je op belast

Wat heb je nodig?

- Facturen van leveranciers
- Kastickets voor kleinere aankopen
- Bankuittreksels als aanvullend bewijs
- Een duidelijke boekhouding



Hoeveel % van de kosten is aftrekbaar?

Kostencategorie

Aftrekbaar

Laptop, software, materiaal	100%
Telefoon / internet (gemengd)	75%
Restaurant & receptie	69%
Geschenken aan klanten	50%
Autokosten (CO ₂ -afhankelijk)	40–100%
Thuiskantoor	% van woning
Geschenken aan klanten	50%

Btw aftrekken: wanneer kan dat?

Alleen mogelijk als je **btw-plichtig** bent.

Btw op aankopen – btw aan klanten = verschil betaal je door aan de staat

3 voorwaarden

1. Aankoop is beroepsmatig
2. Geldige factuur met btw-vermelding
3. Opgenomen in je btw-aangifte

 **Gemengd gebruik? Enkel het professionele deel recupereren.**

Kosten als btw-vrijgestelde (omzet < € 25.000)

Geen btw aanrekenen aan klanten → geen btw recupereren op aankopen

Voordeel: geen btw-aangiftes, minder administratie

Hoe pak je kosten aan? Trek de volledige prijs **incl. btw** af als beroepskost

 Voorbeeld: je koopt een bureau van € 1.210 incl. btw → volledige € 1.210 aftrekbaar als beroepskost

Afschrijvingen: grote aankopen spreiden in de tijd

Activum

Termijn

Laptop / computer	3 jaar (33%)
Smartphone	3 jaar (33%)
Kantoormeubelen	5-10 jaar
Bedrijfswagen	4-5 jaar
Professionele camera	3 tot 5 jaar
Software (éénmalig)	3 jaar

Voorbeeld: laptop € 1.500 → € 500/jaar aftrekbaar gedurende 3 jaar

Kosten doorrekenen aan klanten

1. Als onderdeel van je factuur

- **Kost optellen bij je factuurprijs**
- **Telt als belastbaar inkomen, maar kost staat er tegenover**
- **Per saldo: geen verschil voor je winst**

2. Als voorschot / doorbelasting

- **Apart factureren als "te recupereren kosten"**
- **Geen inkomsten voor jou, louter doorstroom**
- **Vereist: factuur van leverancier + geen winstmarge**

Hoe geef je beroepskosten aan?

- ✓ Beroepskosten zijn uitgaven die beroepsmatig zijn, bewijsbaar en in het juiste jaar vallen
- ✓ Ze verlagen je belastbaar inkomen, en dus je belastingfactuur
- ✓ Je kiest elk jaar tussen forfait of reële kosten
- ✓ Niet alles is 100% aftrekbaar, houd rekening met vaste percentages
- ✓ Grote aankopen schrijf je af over meerdere jaren
- ✓ Als btw-vrijgestelde ondernemer trek je kosten incl. btw af
- ✓ Bewaar altijd je facturen en bonnetjes

Meer weten: ga naar www.beroepskosten.be

